

植物検疫措置に関する国際基準 (ISPM) の検討状況と我が国の対応

平成 28 年度国際植物防疫条約に関する国内連絡会が 9 月 13 日に開催され、加盟国協議に諮られている国際基準 (ISPM) 案等に関し、意見交換などが行われた。概要は以下のとおり。

1. ISPM 策定プロセスの改定

ISPM の策定は、植物検疫措置に関する委員会 (CPM) の決定に基づき基準委員会 (SC) での検討・加盟国協議を経て最終的には CPM で採択の過程を経る。この策定プロセスにおける採択への拒否権ともいえるフォーマルオブジェクション (FO) については、その取扱いにより明確なルールを定めることとなった。すなわち、フォーマルオブジェクション提出国は他の締約国が受入れ可能な根拠を示し、それに基づき関心国 (案では「FO 提出国」) が、CPM 前の合意を目指して努力すること、仮に合意に至らず不採択となった基準の扱いは CPM が決定することとなった。この改定に併せて加盟国協議の手順が修正され、本年から基準案へのコメント期間が 7 月 1 日から 9 月 30 日までの 3 か月間に短縮された。このため、国内作業のスケジュールもそれに合わせて短縮されることとなった。具体的には 9 月 13 日に国際植物防疫条約に関する国内連絡会を開催し、わが国コメント案の作成について議論の上、9 月末のコメント締め切りまでにわが国コメントを提出することとなっている。

2. 1 回目の加盟国協議に諮られている ISPM 案

(1) ISPM5「植物検疫用語集」の改正

新規 ISPM の策定に伴い、新たな植物検疫用語の定義の追加、訂正及び削除を、用語に関する技術パネル (TPG) を中心に継続的に検討している。今回は「exclusion」の追加、「kiln-drying」及び「pre-clearance」の削除等が提案されている。

(2) ISPM6「国内のサーベイランスシステム」の改正

従来の基準が概括的であったのでより詳しく規

定することで加盟国間の解釈の統一に資することが改正の主目的である。わが国でも今後関係の要綱要領等を改正する際にはこれとの整合性を念頭に検討することが必要となろう。

(3) 植物検疫措置としての温度処理の使用の要件

温度処理について包括的かつ整合的な技術指針の提供が目的である。わが国からは用語の整理、低温処理の温度条件などについてコメントが検討されている。

3. 2 回目の加盟国協議に諮られる ISPM 案

(1) 種子の国際移動

国際移動する種子の健全性の確保については、種子業界の国際団体である国際種子連盟 (ISF) の取り組みが知られているが、植物検疫制度の面からは各国の検疫体制・制度はさまざまに必ずしも共通理念があるとはいえない。一方で、種子をめぐる国際分業がますます盛んとなっている。このため、種子に伴う病害虫の国際的なまん延を最小限にするための ISPM として作成がすすめられている。本件策定については種苗業者の国内団体である日本種苗協会からも異論はないようである。

(2) 車両、機械及び装置の国際移動

車両、機械及び装置等従来の狭義の概念では植物検疫の対象となっていないものであって、病害虫侵入リスクの存在するこれらのものを規制することを目的とする。

今回、中古でない新品も対象に加えられた理由は Lead Steward (オーストラリア) の意向が反映されたものであるが、新品を対象に含めることについては、リスクに対して措置が過大となる恐


れがあるとして国内の関係業界は反対の意向である。

(3) ISPM20 付属書案「輸入国による輸出国での積荷のコンプライアンス確認の取決め」

本件は輸入国の植物検疫官が輸出国において検疫業務の一部を行う際の取決めであり、わが国の

場合はオランダにおける切花検査が該当する。


なお、条件付き解禁の際の植物防疫官の派遣はあくまでも先方検査の確認(監査)であり、わが国植物防疫官による直接検査ではないので本基準は適用されないと解釈されている。



今年の植物検疫くん蒸安全旬間ポスター決まる

平成 28 年 11 月 1 日～10 日に実施される植物検疫くん蒸安全旬間運動において、関係の事業所等に掲示していただくポスター(掲示数 1,010 枚)の図案選考委員会が平成 28 年 9 月 8 日に開

催された。植物防疫所から 5 点、各地域検疫協会から 68 点、防除業会から 30 点合計 103 点の応募があり、厳正な審査の結果、以下の方々の作品が入選し、最優秀作品が本年のポスター図案に採用された。





最優秀賞

- | | | |
|------|---------------|-------|
| 最優秀賞 | (一社) 神戸植物検疫協会 | 松本 直子 |
| 優秀賞 | 関東港業株式会社 | 大槻 隆治 |
| 入 選 | 横浜植物防疫協会 | 佐藤 啓子 |
| 入 選 | 東京植物検疫協会 | 齋藤 美穂 |
| 入 選 | 横浜植物防疫協会 | 鈴木 立之 |
| 入 選 | (一社) 大阪植物検疫協会 | 蓮池 源之 |
| 入 選 | 関東燻蒸株式会社 | 小野 容三 |
| 入 選 | 関東港業株式会社 | 西谷 光弘 |
| 入 選 | 横浜植物防疫協会 | 今泉 榮壽 |
| 入 選 | (一社) 神戸植物検疫協会 | 花畑 晴行 |
| 入 選 | 関東燻蒸株式会社 | 森 裕一 |
| 入 選 | 東京植物検疫協会 | 原 友昭 |



優秀賞



入選 (10 作品)

平成27年 輸入植物検疫における地域協会別の統計表

平成27年1月～12月
(上段：検査数量、下段：消毒数量)

地域協会	種子 (t)	生果実 (t)	野菜 (t)	こく類 (t)	まめ類 (t)	嗜好、薬染料 (t)	油料、肥飼料 (t)	木材 (㎡)	合計	
									t	㎡
横浜協会	4,324	386,869	79,151	1,208,336	773,494	269,677	1,043,779	110	3,765,631	110
	2	208,054	4,144	33,301	75,607	7,767	64,193	-	393,067	-
釧路協会	403	-	-	724,364	12,972	-	197,643	-	935,382	-
	-	-	-	99,424	-	-	4,400	-	103,824	-
留萌協会	-	-	-	2,000	-	-	-	2,516	2,000	2,516
	-	-	-	-	-	-	-	2,516	-	2,516
紋別協会	-	-	-	-	-	-	-	-	-	-
	-	-	-	-	-	-	-	-	-	-
十勝港協会	-	-	-	172,161	-	-	58,806	32,797	230,967	32,797
	-	-	-	514	-	-	-	21,005	514	21,005
小樽石狩協会	-	675	383	156,654	1,980	-	11,815	-	171,507	-
	-	87	-	1,265	-	-	-	-	1,352	-
室苦協会	6,346	122	7,633	885,413	45,313	917	455,897	61,182	1,401,642	61,182
	98	-	446	9,395	5,402	6	10,579	47,569	25,926	47,569
函館協会	-	-	-	-	63	-	35	3,002	98	3,002
	-	-	-	1,545	-	-	-	231	1,545	231
宮城協会	12	46	112	188,337	3,056	159	66,890	7,391	258,613	7,391
	-	-	-	2,525	42	-	-	3,383	2,567	3,383
青森協会	-	-	-	4,500	-	-	-	-	4,500	-
	-	-	-	-	-	-	-	-	-	-
八戸協会	-	-	379	980,890	9,847	-	266,043	2,832	1,257,159	2,832
	-	-	-	168,175	2,160	-	24,641	2,832	194,975	2,832
宮古協会	-	-	-	-	-	-	-	5,836	-	5,836
	-	-	-	-	-	-	-	5,836	-	5,836
釜石協会	-	-	-	82,319	-	-	-	-	82,319	-
	-	-	-	767	-	-	-	-	767	-
大船渡協会	-	-	-	-	-	-	1,090	-	1,090	-
	-	-	-	-	-	-	-	-	-	-
石巻協会	-	-	-	337,570	-	-	46,539	112,846	384,108	112,846
	-	-	-	29,721	-	-	4,302	113,451	34,023	113,451
小名浜港協会	-	-	-	-	-	-	69,040	-	69,040	-
	-	-	-	-	-	-	-	-	-	-
新潟協会	9	40	23	153,897	3,818	392	66,653	115,589	224,832	115,589
	-	-	-	2,380	22	-	-	49,117	2,402	49,117
秋田協会	11	-	41	215	6,640	-	11,164	43,469	18,071	43,469
	-	-	-	-	-	-	0	34,664	0	34,664
酒田協会	2	-	25	-	4,134	30	2,656	-	6,847	-
	-	-	-	-	-	-	22	-	22	-
直江津港協会	-	-	-	-	1,020	140	83,067	2,457	84,227	2,457
	-	-	-	-	-	-	-	2,457	-	2,457
東京協会	4,929	471,592	326,066	375,484	147,743	67,568	490,900	200	1,884,283	200
	-	243,450	2,119	2,186	-	376	0	-	248,131	-
日立港協会	-	-	-	3,998	1,534	-	700	-	6,232	-
	1	-	-	-	-	-	-	-	1	-
鹿島港協会	-	-	-	3,383,879	376,794	-	506,361	632,293	4,267,035	632,293
	-	-	-	258,492	144,440	-	29,196	632,293	432,128	632,293
京葉地区協会	-	-	-	1,510,210	198,845	0	342,104	64,276	2,051,159	64,276
	0	-	-	90,104	19,799	-	1,500	55,303	111,403	55,303
横浜支部 計	16,037	859,344	413,813	10,170,225	1,587,253	338,883	3,721,186	1,086,796	17,106,740	1,086,796
	101	451,590	6,709	699,794	247,472	8,148	138,833	970,657	1,552,648	970,657
東海地区協会 (名古屋)	291	75,825	55,283	90,620	423,398	71,184	769,130	70,762	1,485,731	70,762
東海地区協会 (南部)	-	62,801	337	5,513	79,974	1,317	59,133	67,603	209,075	67,603
	-	-	-	2,110,900	125,786	-	65,015	-	2,301,702	-
東海地区協会 (三重)	-	-	-	191,079	-	-	4,253	-	195,331	-
	-	11	0	133,705	-	32,151	106,132	-	271,999	-
東海地区協会 (衣浦)	-	-	-	42,453	-	-	21,174	-	63,627	-
	-	-	-	1,051,718	4,694	-	24,754	-	1,081,166	-
東海地区協会 (豊橋)	-	-	-	295,101	-	-	-	-	295,101	-
	-	-	-	137,172	-	-	5,409	-	142,582	-
東海地区協会 (蒲郡)	-	-	-	-	-	-	-	12,680	-	12,680
	-	-	-	-	-	-	-	12,680	-	12,680

地域協会	種子 (t)	生果実 (t)	野菜 (t)	こく類 (t)	まめ類 (t)	嗜好、薬染料 (t)	油料、肥飼料 (t)	木材 (m ³)	合計	
									t	m ³
田子の浦協会	-	-	-	335,980	-	-	-	-	335,980	-
清水協会	-	72	3,413	364,887	235,460	18,212	220,366	6,330	842,411	6,330
伏木富山新港協会	-	43	-	-	41	39	3,222	14,822	3,345	14,822
七尾協会	-	-	-	-	-	-	-	2,353	-	2,353
金沢協会	-	-	-	-	-	-	-	63,785	-	63,785
敦賀協会	-	-	-	-	-	-	-	18,368	-	18,368
内浦協会	-	-	-	-	-	0	1,528	-	1,528	-
中部支部 計	291	75,951	58,696	4,224,983	789,379	121,586	1,195,935	177,001	6,466,823	177,001
神戸協会	2,903	409,631	225,378	1,949,327	663,105	181,700	1,029,523	591	4,461,567	591
姫路協会	0	272,611	20,310	183,889	88,717	2,742	40,574	108	608,843	108
大阪協会	-	0	-	-	-	-	8,966	-	8,966	-
大阪木材協会	237	93,961	53,542	323,405	12,071	29,663	65,379	-	578,258	-
舞鶴協会	1	31,240	391	4,038	1	1,049	521	-	37,241	-
和歌山協会	-	-	-	-	-	-	-	55,155	-	55,155
新宮協会	-	-	-	-	-	-	-	34,748	-	34,748
岡山協会	-	-	-	1,300,614	193,103	46	260,097	-	1,753,859	-
広島東部協会	-	76	98	4,993	-	18	2,926	361,530	8,111	361,530
広島協会	15	-	-	12,175	-	-	-	15,460	12,190	15,460
呉協会	48	-	14,069	11,513	1,375	281	460	30,223	27,747	30,223
山口協会	-	-	-	-	-	-	-	17,386	-	17,386
境港協会	-	-	-	-	-	-	-	700,081	-	700,081
浜田協会	-	-	-	-	-	-	-	700,081	-	700,081
香川協会	-	-	-	-	-	-	-	164,461	193,966	193,966
徳島協会	-	-	-	-	-	-	-	193,966	-	193,966
愛媛協会	-	-	-	2,495	-	-	23,763	74,493	26,258	74,493
高知協会	-	-	-	-	-	-	-	71,388	-	71,388
神戸支部 計	3,191	503,697	294,635	3,733,227	873,028	212,005	1,743,031	1,966,326	7,362,814	1,966,326
九州協会	17	303,851	20,701	375,848	150,902	3,791	68,639	1,542,942	923,748	1,542,942
沖縄協会	3,160	112,523	52,568	5,372,953	244,235	26,358	1,660,149	98,779	7,471,945	98,779
全国 計	0	100,018	10,088	252,027	17,579	158	37,961	95,344	417,830	95,344
	43	11,174	5,222	46,755	10,034	192	23,871	-	97,290	-
	-	7,421	58	2,884	-	-	-	-	10,362	-
	22,722	1,562,689	824,933	23,548,144	3,503,929	699,023	8,344,172	3,328,902	38,505,612	3,328,902
	118	925,682	37,912	1,928,109	552,183	13,449	361,552	2,712,699	3,819,005	2,712,699

(注) 本統計表は、平成27年(2015年)植物検疫統計資料に基づいて作成した。栽種用植物、球根類及びび切花は除外した。
 単位は、木材以外は同統計資料の元数値100の位を四捨五入してトン(t)とした。合計も元数値100の位を四捨五入してトンとした(左欄の合計と合わない場合がある)。また、木材は同統計資料と同じく立法メートル(m³)とした。